

Catálogo de

# JARDINES RESIDENCIALES



15

AÑOS DE  
GARANTIA



ELITE 50




● ● ● ● ● ● ●

**ANTES**



**CUESTA BLANCA, TIJUANA**

**AHORA**



**DIAMOND 50**

● ● ● ● ● ● ●

ANTES



PUNTA PIEDRA, ROSARITO

AHORA



ELITE 50



ANTES



EASTLAKE, CALIFORNIA

AHORA



ELITE 50



● ● ● ● ● ● ●

**ANTES**



**CHAPULTEPEC, TIJUANA**

**AHORA**



**PREMIUM GRASS 90**

● ● ● ● ● ● ●





**VILLA FONTANA,  
TIJUANA |  
CALIFORNIA 40**



**AGUACALIENTE,  
TIJUANA |  
DIAMOND 50**



**HACIENDA LAS FLORES,  
TIJUANA |  
ELITE 50**



PLAYAS DE TIJUANA, TIJ. | DIAMOND 50







**HACIENDA LAS FLORES, TIJUANA | DIAMOND 50**



**PARAÍSO DEL RÍO, TIJUANA | DIAMOND 50**







**SAN DIEGO, CALIFORNIA | ELITE 50**



**SAN DIEGO, CALIFORNIA | PREMIUM GRASS**







**PARAÍSO DEL RÍO, TIJUANA | DIAMOND 50**



**PARAÍSO DEL RÍO, TIJUANA | ELITE 50**





HACIENDA AGUACALIENTE, TIJUANA | DIAMOND 50







**JUÁREZ, TIJUANA | ELITE 50**



**PLAYAS DE TIJUANA, TIJ. | DIAMOND 50**



**PARAÍSO DEL RÍO, TIJUANA | DIAMOND 50**







**SAN DIEGO, CALIFORNIA | DIAMOND 50**



**POPOTLA, ROSARITO | CALIFORNIA 40**







**LOS CABOS, BCS | ELITE 50**



**PUNTA PIEDRA, ROSARITO | DIAMOND 50**







**COSTA CORONADO, TIJUANA | ELITE 50**



**PLAYAS DE TIJUANA , TIJ. | DIAMOND 50**







**LOS ALTOS, TIJUANA | ELITE 50**



**VALPARAÍSO, TIJUANA | DIAMOND 50**






VILLA COLONIAL, TIJUANA | DIAMOND 50







**PARAÍSO DEL RÍO, TIJUANA | DIAMOND 50**



**SANTA FE, TIJUANA | CALIFORNIA 40**







**HACIENDA AGUACALIENTE, TIJUANA | DIAMOND 50**



**LOS CABOS, BCS | ELITE 50**





**HOTEL BOUTIQUE, VALLE DE GPE. | DIAMOND 50**





**PUERTA DE HIERRO, TIJUANA | PREMIUM GRASS**








**EASTLAKE,**  
CALIFORNIA



**PUERTA DE HIERRO,**  
TIJUANA



**SAN DIEGO,**  
CALIFORNIA



# Modelos DE PASTO SINTÉTICO



CALIFORNIA  
40

- ALTURA DE LA FIBRA: **35mm**
- PESO DE LA FIBRA: **1,360.80 gr/m<sup>2</sup>**
- RECOMENDADO PARA:  
**Áreas de tráfico BAJO**



DIAMOND  
50

- ALTURA DE LA FIBRA: **40mm**
- PESO DE LA FIBRA: **1,701.00 gr/m<sup>2</sup>**
- RECOMENDADO PARA:  
**Áreas de tráfico ALTO**



ELITE  
50

- ALTURA DE LA FIBRA: **40mm**
- PESO DE LA FIBRA: **1,701.00 gr/m<sup>2</sup>**
- MODELO CON:  
**La apariencia más auténtica a pasto natural.**







Dreamgardens™

*¡Agradece su preferencia!*

¡LLÁMANOS!

(664) 900 6246

[www.dreamgardens.mx](http://www.dreamgardens.mx)

